



СИБИРСКИЙ ФЕДЕРАЛЬНЫЙ УНИВЕРСИТЕТ
SIBERIAN FEDERAL UNIVERSITY



ИНСТИТУТ АРХИТЕКТУРЫ
И ДИЗАЙНА

Специальность: Архитектура 270100.62

Группа АФ 12-11

Кафедра геометрического моделирования и компьютерной графики.

Забелина Валерия



Забелина Валерия.

Родилась в 1994 г. в г. Красноярске.
ОБРАЗОВАНИЕ: гимназия №5 , МОУСОШ № 97,
международная школа английского языка, худ.
школа №15, межрегиональный правовой колледж
Сибирского Федерального Университета (красный
диплом) ПРОФ. НАВЫКИ: владение английским
языком, владение масляной техникой живописи (а
так же акрил, акварель), умение работать в
команде, пунктуальна, творчески подхожу к
заданиям. ИНТЕРЕСЫ, ХОББИ: живопись,
кинематограф, история. ЗНАНИЕ КОМПЬЮТЕРНЫХ
ПРОДУКТОВ: Adobe Photoshop, Corel Draw,
Microsoft Office. ОПЫТ РАБОТЫ: Красноярский
зоопарк "Роев ручей".



Архитектурное проектирование

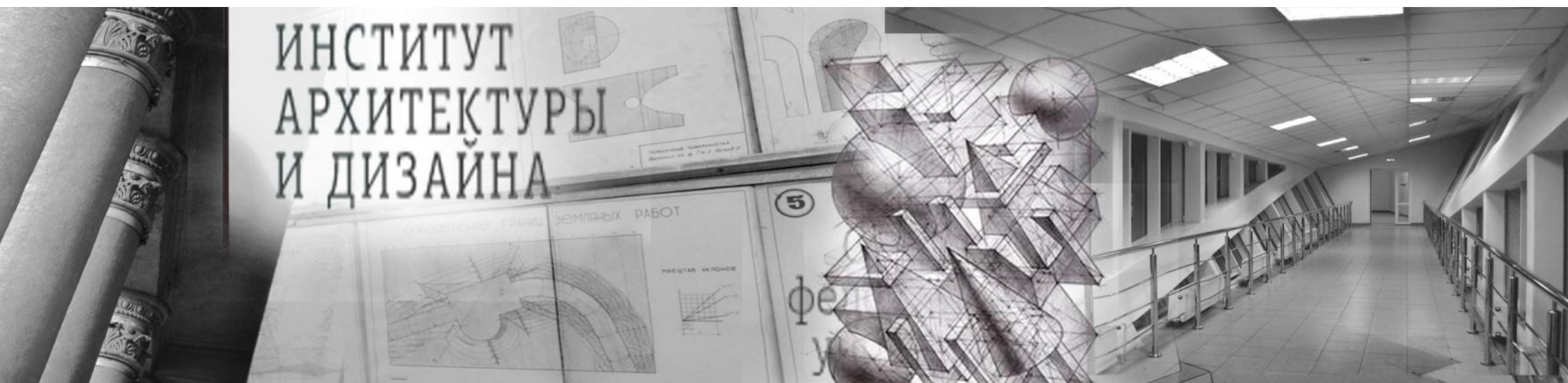
Рисунок

Композиционное моделирование



Начертательная геометрия


Современные информационные системы

Разделы




Архитектурное проектирование







Римские ордера
(бумага, тушь)
40x50

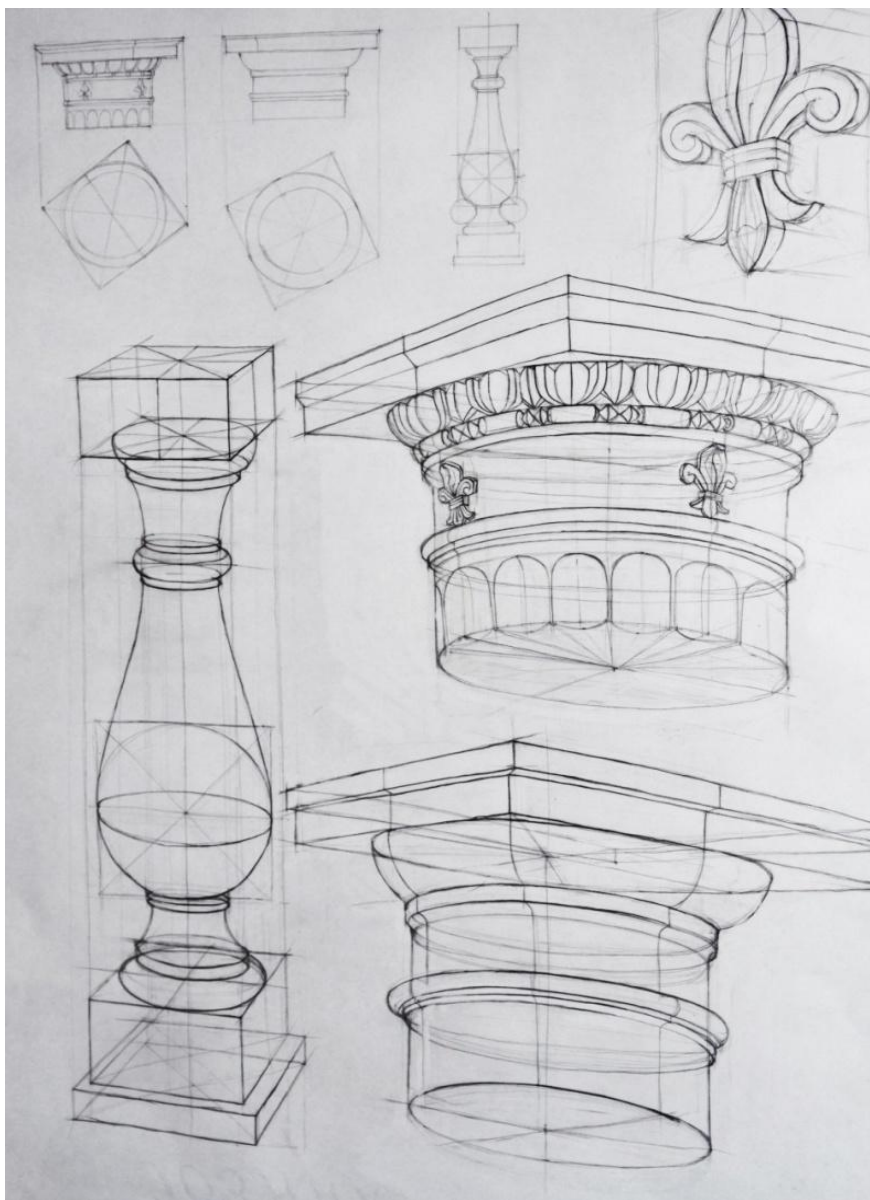


Рисунок





Сложная композиция из архитектурных деталей и бытовых предметов.
Бумага карандаш 42x59



Архитектурная деталь.
Капитель.
Бумага карандаш 42x59.




Композиционное моделирование

A composite image featuring architectural drawings and a 3D model. On the left, a classical column is partially visible. The main area shows architectural plans with various diagrams and text. A 3D model of a building structure is placed on the right side of the drawings. The text 'ИНСТИТУТ АРХИТЕКТУРЫ И ДИЗАЙНА' is overlaid on the left side of the drawings.



ИНСТИТУТ
АРХИТЕКТУРЫ
И ДИЗАЙНА

5

Сибирский
федеральный
университет

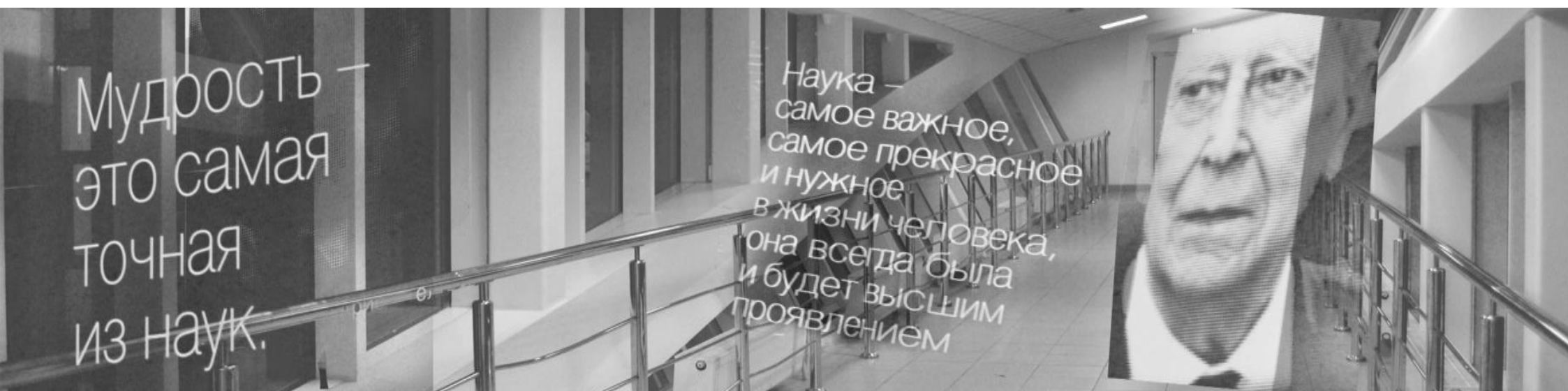


Архитектурная елка
(бумага, клей)



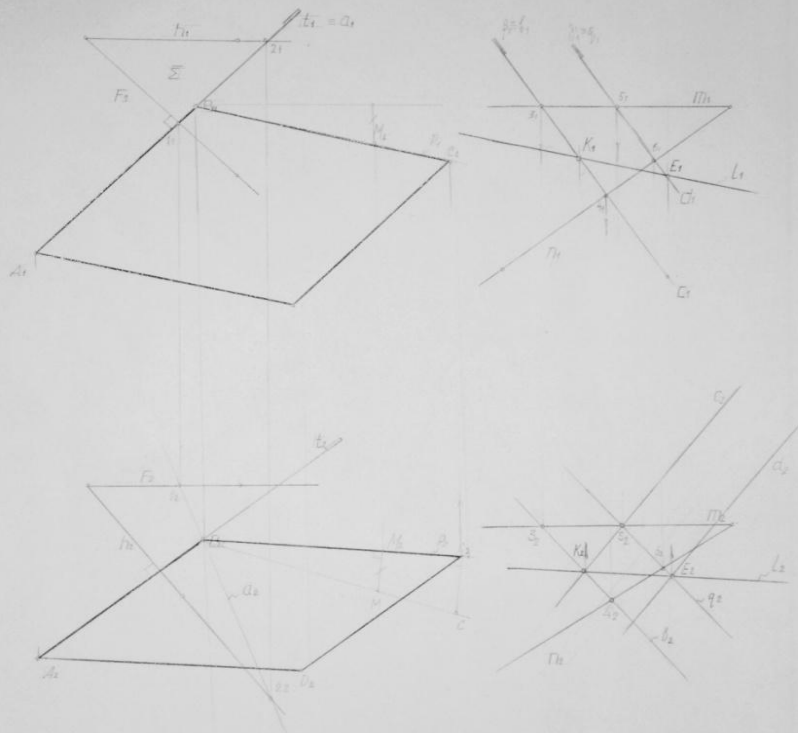
Фронтальная
композиция
(бумага клей)

Начертательная геометрия



Задание 1

Конструирование плоской фигуры

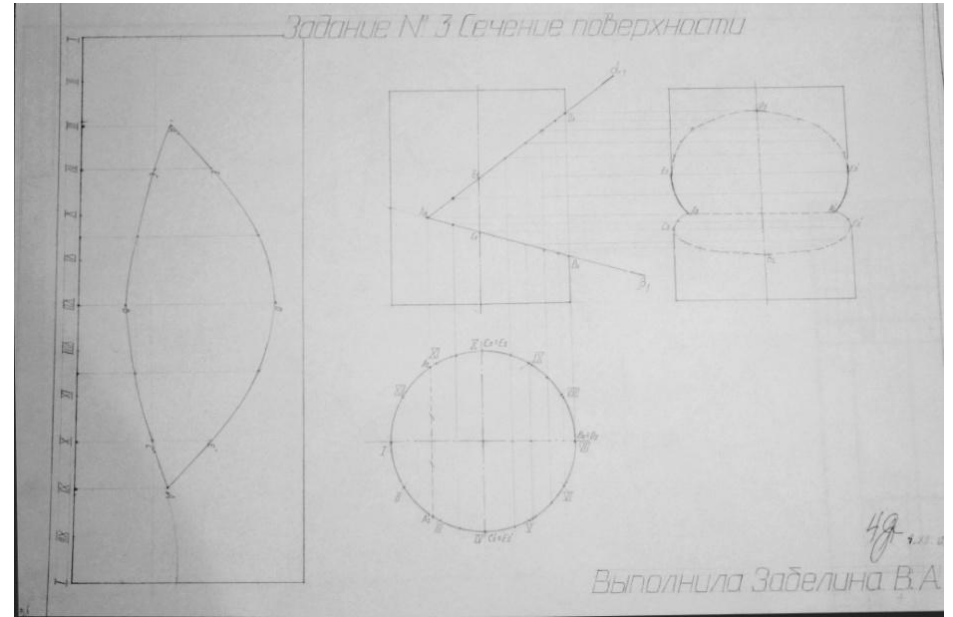


Стороны квадрата
Удлинить линии l_1
Обрезать их: отложить длину
Вычертить фигуру именной карандашом
Удалить лишнее

49 7.11.12

Выполнила: Забелина В.А.

Задание № 3 Сечение поверхности



Выполнила Забелина В.А.

Конструирование
плоской фигуры